



3. IA en Finanzas y Operaciones

INTELIGENCIA ARTIFICIAL
APLICADA A LAS ÁREAS CLAVE
DE UNA PYME

IA en Finanzas y Operaciones


Una guía completa para la transformación digital de PYMEs mediante inteligencia artificial aplicada a finanzas y operaciones empresariales



Transformando el Futuro Financiero

La Revolución Digital

La inteligencia artificial está redefiniendo la manera en que las pequeñas y medianas empresas gestionan sus finanzas y operaciones. Esta transformación no es solo una tendencia, sino una necesidad competitiva que permite a las PYMEs optimizar recursos, reducir errores y tomar decisiones más informadas.



Agenda del Módulo

0

1 Control de Gastos e Ingresos

Automatización y monitoreo continuo de transacciones financieras

0

3 Gestión de Riesgos

Detección inteligente de fraudes y riesgos financieros

0

2 Predicción Financiera

Herramientas de proyección de flujo de caja y presupuestos

0

4 Automatización Contable

Plataformas de IA para facturación y contabilidad

Continuación de la Agenda

0

1 Gestión de Inventarios

Aplicación de inventarios y logística inteligente

0

3 Asistentes Virtuales

Automatización de agendas, informes y reuniones

0

2 Optimización de Suministros

Cadenas de suministro eficientes con tecnología avanzada

0

4 Automatización

~~Total~~ IA para tareas repetitivas



3.1 IA en Control de Gastos e Ingresos

Capítulo 1

IA en Control de Gastos e Ingresos

¿Qué es el Control Inteligente de Gastos?

El control inteligente de gastos e ingresos representa la evolución natural de la gestión financiera tradicional. Mediante inteligencia artificial, las empresas pueden automatizar la captura, clasificación y monitoreo continuo de todas sus transacciones financieras. Esta tecnología proporciona visibilidad en tiempo real sobre la salud financiera de la empresa, eliminando la necesidad de revisiones manuales tediosas y reduciendo significativamente los errores humanos en el procesamiento de datos financieros.



Herramientas Líderes del Mercado



Xepelin

Origen: México/Chile

Especialización: Monitoreo de flujo de caja, control de facturas, cuentas por pagar y cobrar con analítica avanzada e IA integrada

- Integración automática con bancos
- Alertas inteligentes de desviaciones
- Dashboard en tiempo real

Xepelin se ha posicionado como líder en el mercado latinoamericano, ofreciendo una suite completa de herramientas financieras específicamente diseñadas para las necesidades de las PYMEs en la región.

Metodología de Implementación



Mapeo de Flujos Financieros

Analizar y documentar todos los flujos financieros actuales y sistemas contables existentes en la empresa



Configuración de Alertas

Establecer parámetros para alertas automáticas en caso de gastos elevados o desviaciones significativas



Integración de Plataforma

Conectar la plataforma elegida mediante API o importación de archivos con los sistemas existentes



Capacitación y Seguimiento

Formar al equipo en el uso de la herramienta y establecer revisiones semanales de resultados

Caso de Éxito: PYME Latinoamericana

"Implementamos Xepelin hace seis meses y la transformación ha sido notable. Ahora tenemos visibilidad completa de nuestro flujo de caja en tiempo real y hemos automatizado completamente nuestros procesos de pagos y conciliaciones bancarias."

Resultados obtenidos:

- Reducción del 85% en tiempo dedicado a conciliaciones
- Eliminación total de errores manuales en registro de transacciones
- Mejora del 40% en la toma de decisiones financieras
- Ahorro mensual de 60 horas administrativas



Análisis Coste-Beneficio

Costes de Implementación

- **Suscripción SaaS:** €200-€500/mes
- **Configuración inicial:** €500-€1,000
- **Capacitación:** €300-€600
- **Total primer año:** €3,200-€7,700

Beneficios Esperados

- **Ahorro en errores:** €2,000-€5,000/año
- **Tiempo operativo:** €8,000-€15,000/año
- **Mejor control de efectivo:** €3,000-€8,000/año
- **ROI estimado:** 200-350%

Ejercicio Práctico: Control de Gastos

 **Objetivo:** Simular la implementación de un sistema de control inteligente de gastos

Actividades del ejercicio:

1. Crear una hoja Excel con 10 transacciones ficticias (5 ventas, 5 compras)
2. Incluir campos: fecha, concepto, importe, categoría, proveedor/cliente
3. Configurar alertas automáticas para gastos superiores a €1,000
4. Comparar el proceso manual versus una plataforma con IA
5. Calcular el tiempo invertido en cada método

Resultados esperados: Comprensión práctica de las ventajas de automatización y experiencia directa con herramientas de control financiero inteligente.



3.2 Predicción de Flujo de Caja

Capítulo 2

Predicción de Flujo de Caja

El Poder de la Predicción Financiera

La predicción de flujo de caja mediante inteligencia artificial permite a las PYMEs anticiparse a las necesidades financieras, evitar crisis de liquidez y tomar decisiones estratégicas basadas en datos concretos y proyecciones precisas.

Esta tecnología analiza patrones históricos, tendencias estacionales, comportamientos de clientes y factores externos para generar pronósticos financieros altamente precisos que superan significativamente las proyecciones manuales tradicionales.



Herramientas de Predicción Avanzada



Bucks Finance

Características principales:

- Análisis contable en tiempo real
- Integración directa con sistemas ERP
- Modelos predictivos avanzados
- Alertas automáticas de desviaciones

Especializada en proporcionar insights financieros accionables para la toma de decisiones estratégicas.

Metodología de Implementación



Consolidación de Datos

Recopilar y organizar todos los datos financieros históricos de la empresa



Carga en Plataforma

Importar datos a la plataforma IA o configurar plantillas Excel avanzadas



Ajuste de Modelos

Configurar parámetros de estacionalidad y eventos especiales del negocio



Generación de Pronósticos

Crear proyecciones mensuales y trimestrales automatizadas



Validación Continua

Comparar predicciones con resultados reales y mejorar el modelo

Caso de Éxito: Manufactura Inteligente



Empresa Manufacturera Española

Una empresa de manufactura especializada en componentes automotrices integró IA en su sistema ERP existente, transformando completamente su capacidad de planificación financiera.

Resultados destacados:

- Reducción del 30% en tiempos de procesamiento financiero
- Mejora del 45% en precisión presupuestaria
- Anticipación exitosa de 3 crisis de liquidez
- Optimización de €150,000 en capital de trabajo

Beneficios Tangibles de la Predicción



Decisiones de Liquidez

Capacidad de anticipar necesidades de efectivo y planificar inversiones o financiamientos con hasta 6 meses de antelación, evitando costosos sobregiros bancarios.



Planificación Estratégica

Desarrollo de planes de negocio basados en datos reales y proyecciones confiables, mejorando la capacidad de crecimiento sostenible.



Prevención de Crisis

Identificación temprana de posibles problemas financieros, permitiendo tomar medidas correctivas antes de que se conviertan en crisis.

Ejercicio Práctico: Predicción Financiera

❓ **Desafío:** Crear un modelo predictivo básico para flujo de caja

Datos necesarios para el ejercicio:

- Histórico de ventas de los últimos 12 meses
- Gastos fijos mensuales
- Gastos variables por temporada
- Ciclos de cobro promedio

Metodología del ejercicio:

1. Aplicar modelo de media móvil a datos históricos
2. Incorporar factores estacionales conocidos
3. Generar pronóstico para próximos 3 meses
4. Comparar con herramienta IA básica disponible
5. Analizar diferencias y precisión de cada método




3.3 Detección de Fraudes

Capítulo 3

Detección de Fraudes

Protección Inteligente Contra Fraudes

La detección inteligente de fraudes y riesgos financieros utiliza algoritmos avanzados de machine learning para identificar patrones atípicos en transacciones, comportamientos de proveedores y actividades de clientes que puedan indicar actividades fraudulentas o riesgos crediticios elevados. Esta tecnología aprende continuamente de los datos empresariales, mejorando su capacidad de detección y reduciendo los falsos positivos a medida que procesa más información.



Tecnologías de Detección Avanzada

Xepelin Risk Assessment

Sistema integrado de evaluación de riesgo para proveedores y clientes que analiza:

- Historiales de pago
- Patrones de facturación
- Comportamientos anómalos
- Conexiones de riesgo

Sistema ARMS

Metodología de reglas automáticas optimizadas con IA que incluye:

- Algoritmos de detección en tiempo real
- Aprendizaje automático continuo
- Análisis de redes de transacciones
- Scoring dinámico de riesgo

Metodología de Implementación Antifraude

Análisis Histórico

Revisión exhaustiva del histórico de transacciones y relaciones comerciales para establecer líneas base de comportamiento normal

1

Implementación IA

Despliegue de reglas de negocio combinadas con modelos de inteligencia artificial para detección avanzada

3

2

Configuración de Alertas

Establecimiento de alertas automáticas para detectar anomalías en volúmenes, frecuencias y patrones de transacciones

4

Monitoreo Continuo

Supervisión constante del sistema con ajustes y reentrenamiento periódico de los algoritmos

Caso de Éxito: Xepelin en Acción

Prevención de Fraudes en Tiempo Real

Xepelin implementó con éxito sus herramientas de evaluación de riesgo en múltiples PYMEs latinoamericanas, logrando resultados excepcionales en la prevención de fraudes y facilitando ventas seguras.

Impacto medible:

- Reducción del 75% en pérdidas por fraude
- Mejora del 60% en evaluación de riesgo crediticio
- Incremento del 25% en ventas seguras
- Ahorro anual promedio de €45,000 por empresa



Análisis ROI en Seguridad Financiera

€15K

Costo Implementación

Inversión promedio para sistema completo
de detección de fraudes

€60K

Pérdidas Evitadas

Promedio anual de pérdidas prevenidas por
fraudes detectados

300%

ROI Esperado

Retorno de inversión típico en el primer año
de implementación

Ejercicio Práctico: Detección de Anomalías

Objetivo: Diseñar un sistema básico de detección de comportamientos anómalos en proveedores

Escenario del ejercicio:

- Base de datos de 20 proveedores ficticios
- Histórico de facturación de 6 meses
- 3 proveedores con patrones irregulares simulados

Tareas a realizar:

1. Calcular promedios de facturación por proveedor
2. Identificar desviaciones superiores al 200%
3. Detectar facturación errática o poco frecuente
4. Crear sistema de scoring de riesgo (1-10)
5. Definir alertas automáticas para puntuaciones > 7



3.4 Facturación Automatizada

Capítulo 4

Facturación Automatizada

Revolución en Facturación y Contabilidad

Las plataformas de IA para facturación y contabilidad automatizada representan un salto cualitativo en la gestión administrativa. Utilizando tecnologías OCR (Reconocimiento Óptico de Caracteres) y NLP (Procesamiento de Lenguaje Natural), estas herramientas pueden automatizar completamente la captura de datos, emisión de facturas y registro contable. Esta automatización elimina la necesidad de entrada manual de datos, reduce errores significativamente y acelera los procesos de facturación y contabilización hasta en un 80%.



Líderes en Automatización Contable



DocuWare

Capacidades principales:

- Automatización completa de facturación
- Extracción inteligente de datos
- Flujos de aprobación personalizables
- Archivo digital centralizado

Solución enterprise con funcionalidades avanzadas para empresas medianas y grandes.



Dost.io

Ventajas competitivas:

- Versión gratuita disponible
- Automatización de proveedores
- Flujos de aprobación con IA básica
- Ideal para PYMEs con presupuesto limitado

Perfecta para empresas que inician su transformación digital sin inversión inicial.

Proceso de Implementación



Análisis de Flujos Actuales

Mapear detalladamente el flujo actual de facturación y documentos administrativos



Proyecto Piloto

Implementar prueba controlada con 50 facturas utilizando la plataforma seleccionada



Optimización OCR

Ajustar mapeo de reconocimiento óptico y reglas de clasificación automática



Despliegue

Implementar en producción con capacitación completa y medición de eficiencia

Casos de Éxito Comparativos

Aspecto	Proceso Manual	Con IA (Dost.io)
Tiempo por factura	8-12 minutos	1-2 minutos
Errores por 100 facturas	12-18 errores	1-2 errores
Costo mensual	€800 (salarios)	€0 (versión gratuita)
Disponibilidad	Horario laboral	24/7
Cumplimiento	90% precisión	98% precisión

Ejercicio Práctico: OCR en Acción

👍 **Experimento:** Comparar extracción manual vs. automatizada de datos de factura

Materiales necesarios:

- 5 facturas reales o simuladas en formato PDF/imagen
- Herramienta OCR online gratuita (ej. OnlineOCR.net)
- Cronómetro para medir tiempos
- Hoja Excel para comparar resultados

Proceso del ejercicio:

1. Extraer manualmente datos de las 5 facturas (cronometrar)
2. Procesar las mismas facturas con OCR (cronometrar)
3. Comparar precisión de datos extraídos
4. Calcular tiempo ahorrado y errores evitados
5. Proyectar beneficios anuales basados en volumen mensual



3.5 Gestión Inteligente de Inventarios

Capítulo 5

Gestión Inteligente de Inventarios

IA Transformando la Gestión de Inventarios



La aplicación de inteligencia artificial a la gestión de inventarios y logística permite a las PYMEs predecir la demanda con precisión extraordinaria, ajustar niveles de stock dinámicamente y optimizar procesos de reabastecimiento de manera completamente automatizada. Estos sistemas aprenden de patrones históricos, tendencias estacionales, eventos especiales y factores externos para generar recomendaciones que minimizan tanto el exceso como el desabastecimiento de inventario.

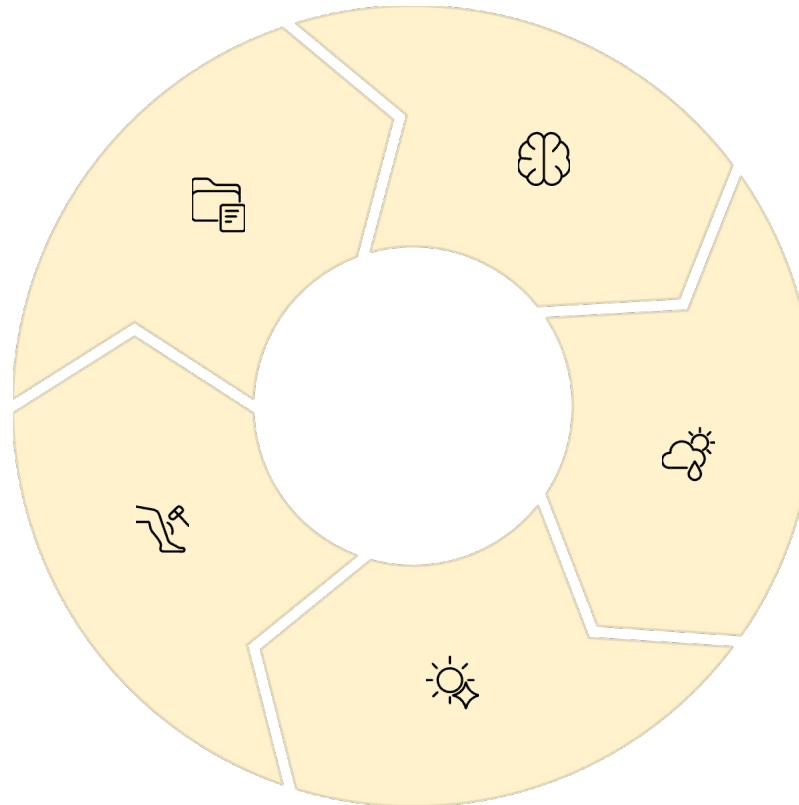
Algoritmos Predictivos en Inventarios

Análisis Histórico

Procesamiento de datos de ventas y movimientos de inventario

Automatización

Generación automática de órdenes de compra y alertas



Aprendizaje IA

Identificación de patrones y tendencias mediante machine learning

Predicción Demanda

Generación de pronósticos precisos de demanda futura

Optimización Stock

Cálculo de niveles óptimos de inventario y puntos de reorden

Metodología de Implementación

Recopilación de Datos

Consolidar historial completo de ventas, compras e inventarios de al menos 12 meses

Configuración del Modelo

Cargar datos en plataforma IA o desarrollar modelo predictivo personalizado

Calibración

Realizar pronósticos de demanda y ajustar parámetros de precisión

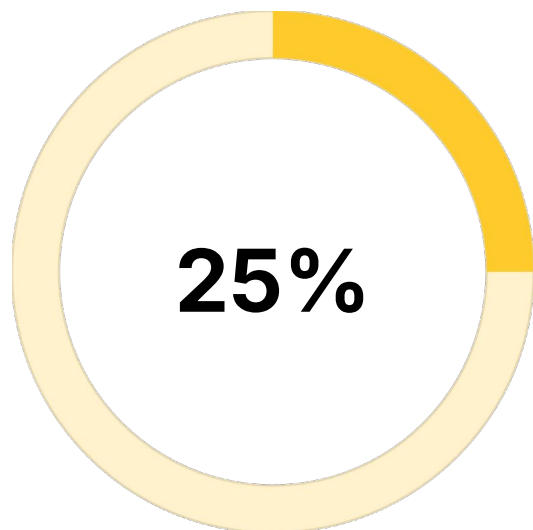
Automatización de Procesos

Implementar órdenes automáticas y sistema de alertas inteligentes

Casos de Éxito en Gestión Predictiva

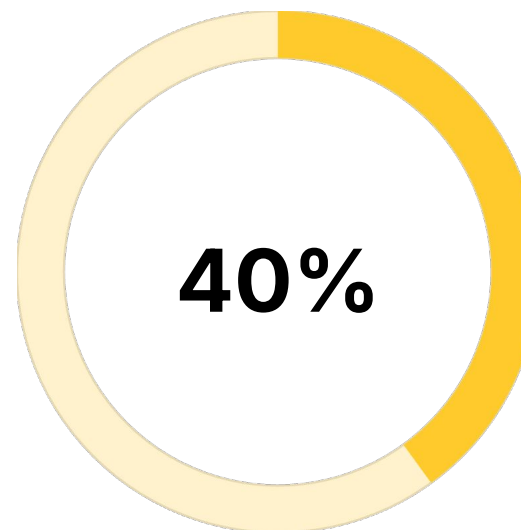
Análisis de Impacto en PYMEs

Múltiples pequeñas y medianas empresas han implementado sistemas de IA para analizar hábitos de compra y predecir demanda futura, obteniendo resultados extraordinarios en optimización de inventarios.



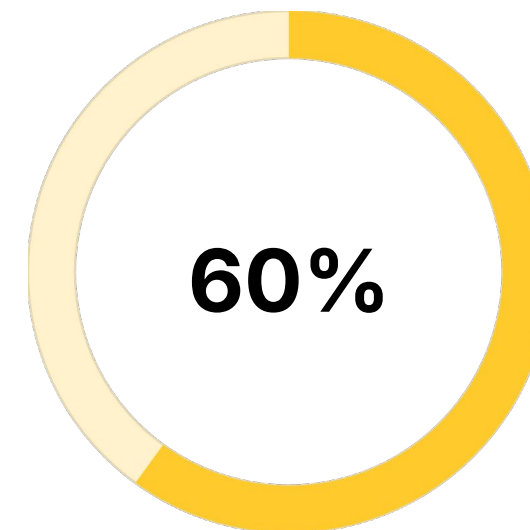
Reducción Exceso Inventario

Disminución promedio en productos
sobrealmacenados



Mejora Disponibilidad

Incremento en disponibilidad de productos
demandados



Optimización Rotación

Mejora en velocidad de rotación de
inventario

Análisis Económico de Implementación

Inversión Requerida

- **Software SaaS:** €150-€400/mes
- **Integración ERP:** €1,500-€3,500
- **Capacitación:** €500-€1,200
- **Consultoría:** €800-€2,000


Total primer año: €4,600-€11,300

Beneficios Cuantificables

- **Reducción ruptura stock:** €8,000-€20,000
- **Ahorro almacenamiento:** €3,000-€8,000
- **Mejora rotación:** €5,000-€15,000
- **Eficiencia operativa:** €4,000-€10,000

ROI esperado: 180-320%

Ejercicio Práctico: Predicción de Inventario

 **Simulación:** Desarrollar modelo básico de predicción de demanda

Datos del ejercicio:

- Histórico de ventas mensuales de 4 productos (12 meses)
- Información de estacionalidad conocida
- Niveles actuales de inventario
- Tiempo de reabastecimiento de proveedores

Actividades a realizar:

1. Calcular demanda promedio y variaciones estacionales
2. Aplicar función FORECAST de Excel a datos históricos
3. Determinar stock de seguridad recomendado
4. Comparar con herramienta IA disponible online
5. Evaluar precisión y aplicabilidad de cada método



3.6 Optimización de Suministros


Capítulo 6

Optimización de Suministros

Cadenas de Suministro Inteligentes

La optimización de cadenas de suministro mediante inteligencia artificial permite a las PYMEs minimizar tiempos de entrega, reducir costos operativos y mitigar riesgos logísticos utilizando algoritmos avanzados y, en algunos casos, tecnología cuántica.

Esta transformación tecnológica abarca desde el mantenimiento predictivo de equipos hasta la optimización de rutas de distribución, creando ecosistemas logísticos altamente eficientes y adaptativos.



Tecnologías Disruptivas Españolas

Multiverse Computing

Especialización: Algoritmos cuánticos aplicados a logística y manufactura

Capacidades:

- Optimización de rutas complejas
- Planificación de recursos avanzada
- Análisis predictivo cuántico
- Soluciones para PYMEs industriales

Empresa pionera en aplicación comercial de computación cuántica para optimización logística.

Proyecto DETECTA 2.0: Innovación Industrial

Mantenimiento Predictivo con Digital Twins

El proyecto DETECTA 2.0 representa una revolución en el mantenimiento industrial para PYMEs, combinando digital twins (gemelos digitales) con inteligencia artificial para crear sistemas de mantenimiento predictivo altamente precisos.

Componentes tecnológicos:

- Sensores IoT en tiempo real
- Modelos digitales de equipos
- Algoritmos de machine learning
- Predicción de fallos con 95% precisión



Metodología de Optimización

Análisis de Cuellos de Botella

Identificación sistemática de limitaciones y ineficiencias en la cadena de suministro actual

Validación con Datos Reales

Evaluación del modelo con información histórica y ajuste de parámetros críticos

Implementación

Despliegue de análisis predictivo y modelos de optimización avanzados

Optimización Continua

Monitoreo constante y mejora iterativa del sistema implementado

Casos de Éxito Documentados

PYMEs Industriales Españolas

Implementación exitosa de algoritmos cuánticos de Multiverse Computing para optimización logística, resultando en mejoras significativas en eficiencia operativa y reducción de costos.

Proyecto DETECTA


200 PYMEs industriales utilizando digital twins e IA para mantenimiento predictivo, logrando aumentos dramáticos en disponibilidad de equipos y reducción de paros no planificados.

Impacto Cuantificable en Operaciones



Reducción Paros

Disminución en paros no planificados de equipos industriales



Optimización Rutas

Mejora en eficiencia de rutas de distribución



Ahorro Operativo

Reducción en costos operativos totales de la cadena

Consideraciones de Inversión

⊗ **Importante:** La tecnología avanzada requiere evaluación cuidadosa de ROI

Tipo de Solución	Inversión Inicial	ROI Esperado
Optimización básica IA	€5,000-€15,000	150-250%
Mantenimiento predictivo	€15,000-€50,000	200-400%
Algoritmos cuánticos	€50,000-€200,000	300-600%

La personalización suele representar costos adicionales, pero los beneficios a largo plazo justifican la inversión para empresas con operaciones complejas.

Ejercicio Práctico: Optimización Básica

Objetivo: Modelar escenarios de demanda y mantenimiento para optimizar operaciones


Escenario del ejercicio:

- Empresa con 5 equipos críticos de producción
- Histórico de 12 meses de paros y mantenimientos
- Costos asociados a paros no planificados
- Frecuencias actuales de mantenimiento preventivo

Tareas a desarrollar:

1. Analizar patrones de fallo en equipos críticos
2. Calcular costo actual de paros no planificados
3. Modelar frecuencia óptima de mantenimiento preventivo
4. Proyectar ahorros con mantenimiento predictivo
5. Desarrollar plan de implementación por fases

Simulación Práctica de Inventario con IA

 **Ejercicio Integrador:** Aplicación práctica de conceptos de gestión inteligente

Objetivos específicos del ejercicio:

- Replicar implementación de sistema de inventario inteligente
- Utilizar datos reales o simulados para análisis predictivo
- Comparar métodos tradicionales versus IA
- Evaluar impacto económico de la optimización

Desarrollo paso a paso:

1. Generar base de datos histórica de ventas e inventarios (12 meses)
2. Implementar herramienta IA disponible online o Excel avanzado
3. Generar pronósticos de demanda para próximos 6 meses
4. Comparar inventario sugerido por IA versus stock de seguridad tradicional
5. Analizar diferencias, beneficios potenciales y recomendaciones de mejora




3.7 Asistentes Virtuales

Capítulo 7

Asistentes Virtuales

Revolución en Gestión Administrativa

Los asistentes virtuales especializados en gestión empresarial están transformando la manera en que las PYMEs manejan agendas, generan informes y coordinan reuniones. Estas herramientas utilizan inteligencia artificial para automatizar tareas administrativas que tradicionalmente consumen horas valiosas del equipo directivo. La tecnología de procesamiento de lenguaje natural permite a estos asistentes comprender contextos complejos, generar resúmenes precisos y coordinar actividades con mínima intervención humana.



Herramientas Líderes en Asistencia Virtual

Fireflies.ai

Especialización: Resúmenes automáticos de reuniones en tiempo real

Características:

- Transcripción automática de audio
- Identificación de participantes
- Extracción de acuerdos y tareas
- Integración con Zoom, Teams, Meet

Otter.ai

Especialización: Toma de notas automática y colaborativa

Características:

- Notas automáticas en vivo
- Búsqueda dentro de transcripciones
- Colaboración en tiempo real
- Exportación a múltiples formatos

ChatGPT & Tidio

Especialización: Asistentes virtuales conversacionales

Características:

- Generación de contenido inteligente
- Automatización de respuestas
- Análisis de conversaciones
- Personalización por industria

Metodología de Implementación

Integración en Reuniones

Configurar asistente virtual para participar automáticamente en reuniones de Zoom, Teams o plataforma empresarial utilizada

Definición de Casos de Uso

Establecer aplicaciones específicas: generación de resúmenes, gestión de agenda, creación automática de actas de reunión

Entrenamiento de

Prompts para instrucciones y entrenar chatbots para respuestas específicas del sector y necesidades empresariales

Evaluación y Refinamiento

Analizar resultados obtenidos, ajustar parámetros y mejorar continuamente la precisión del sistema



Transformación en PYMEs Reales

Impacto Documentado en Productividad

Múltiples pequeñas y medianas empresas han adoptado Otter.ai y Fireflies para automatizar la generación de actas y resúmenes, liberando tiempo administrativo significativo que ahora se dedica a actividades de mayor valor estratégico.

75%

Ahorro Tiempo

Reducción en tiempo dedicado a redacción de actas y resúmenes

90%

Mejora Seguimiento

Incremento en seguimiento efectivo de acuerdos y compromisos

95%

Satisfacción Usuario

Nivel de satisfacción reportado por equipos administrativos

Análisis de Inversión y Beneficios

Inversión Mensual

- **Fireflies.ai Pro:** €10-€20/mes
- **Otter.ai Business:** €15-€30/mes
- **ChatGPT Plus:** €20/mes
- **Tidio Chatbot:** €25-€50/mes

Total mensual típico: €30-€60

Beneficios Cuantificables

- **Ahorro salarial:** €400-€800/mes
- **Mejora eficiencia:** €200-€500/mes
- **Mejor seguimiento:** €150-€300/mes
- **ROI mensual:** 1,200-2,500%

Payback period: Inmediato

Ejercicio Práctico: Asistente en Acción

📄 **Simulación:** Experiencia real con asistente virtual para reuniones

Preparación del ejercicio:

- Acceso a Otter.ai o herramienta similar (versión gratuita)
- Dispositivo con capacidad de grabación de audio
- Agenda simulada con 3 participantes
- Temas predefinidos para discutir en 10 minutos

Desarrollo paso a paso:

1. Configurar herramienta de transcripción automática
2. Realizar mini-reunión simulada de 10 minutos
3. Grabar audio con discusión de temas empresariales
4. Procesar grabación con herramienta IA
5. Generar resumen automático y comparar con notas manuales
6. Evaluar precisión, ahorro de tiempo y utilidad práctica



3.8 Automatización Total

Capítulo 8

Automatización

Total

RPA + IA: La Combinación Perfecta

La combinación de Automatización Robótica de Procesos (RPA) con Inteligencia Artificial representa la evolución más avanzada en automatización empresarial. Esta sinergia permite automatizar tareas complejas que requieren tanto procesamiento de reglas como toma de decisiones inteligente. Esta tecnología híbrida puede manejar desde tareas simples como copiado de datos hasta procesos complejos como análisis de documentos, envío inteligente de correos y generación automática de reportes personalizados.



Plataformas Líderes en Automatización

UiPath

Líder mundial en RPA

- Interfaz visual drag-and-drop
- Integración nativa con IA
- Capacidades de machine learning
- Ecosistema extenso de conectores

Automation Anywhere

Plataforma cloud-native

- RPA inteligente con IA integrada
- Procesamiento de lenguaje natural
- Análisis predictivo incorporado
- Escalabilidad empresarial

DocuWare + IA

Automatización documental

- Procesamiento inteligente de documentos
- Flujos de trabajo automatizados
- Integración con sistemas existentes
- Escalable para PYMEs

El Futuro de la Automatización Empresarial

Caso Inspirador: Kit Consulting

Kit Consulting en España ha demostrado el potencial transformador de RPA + IA al procesar ayudas oficiales en tan solo 15 días, comparado con los meses que requería el proceso manual anterior.

Logros excepcionales:

- Reducción del 95% en tiempo de procesamiento
- Eliminación total de errores manuales
- Capacidad de manejar 10x más volumen
- ROI de 800% en el primer año



La automatización inteligente no es el futuro... es el presente que transforma PYMEs en líderes competitivos.

FIN
Muchas gracias.